



1. Pirštukų mankšta.

Aš žinau, kad Jūsų pirštukai labai daug dirba todėl juos reikia mankštinti , kad būtų stiprūs .
Tai gi - pradėdame mankštą:

Mano pirštai dirba, dirba, (galima stipriau ploti, barbenti į kelius, stalą)

O pavargę bruzda, kirba. (silpniau barbename, plojame)

Po darbelio nuolatos (sugniaužti kumštukus ir vėl ištiesti keletą kartų)

Pirštai prašosi mankštos...

Štai – aukštai iškėliau nykštį, (rodyti atitinkamus judesius),

O smaližius ėmė krykšti, (pasukiokite smaližių į šonus)

Moja jis artyn didžiulį: -Tris kartus nulink, bičiuli. (nulenkiame pirštuką 3 kartus)

Ir bevardis krust pakrust: -Aš be vardo, bet vikrus. (judiname bevardį)

Ir mažylis strakt greta: -Ta mankšta mums sveikata. (judiname mažylį)

Mankštelę galite atlikti po vieną rankytę arba abi iš karto.

2. Vandens perpylimas.

Jau pirštukai pamankštinti ir labai labai laukia darbelio. Manau šis darbelis patiks ne tik Jūsų pirštukams, bet ir Jums.



Žaisime su vandeniu!!!

Šis per minutėlę paruošiamas, tačiau smagus žaidimas yra naudojamas Montesori ugdymo įstaigose.

Pastatykite tris skirtingus indelius, į kairėje stovintį įpilkite vandens (jį galima nudažyti maistiniais dažais, kad būtų linksmiau), duokite vaikui didesnę šaukštelį (pavyzdžiui, puikiai tiktų matavimo šaukštas kavai).

Vaiko užduotis šaukšteliu semti vandenį ir pilti jį į vidurinį indelį. Jei vandenį nudažėte, vaiką įtrauks ir „burtų“ efektas – bus smagu stebėti, kaip keičiasi vandens spalva. Vėliau reikės vandenį semti iš vidurinio indelio ir pilti į paskutinį, dešinėje esantį indelį.

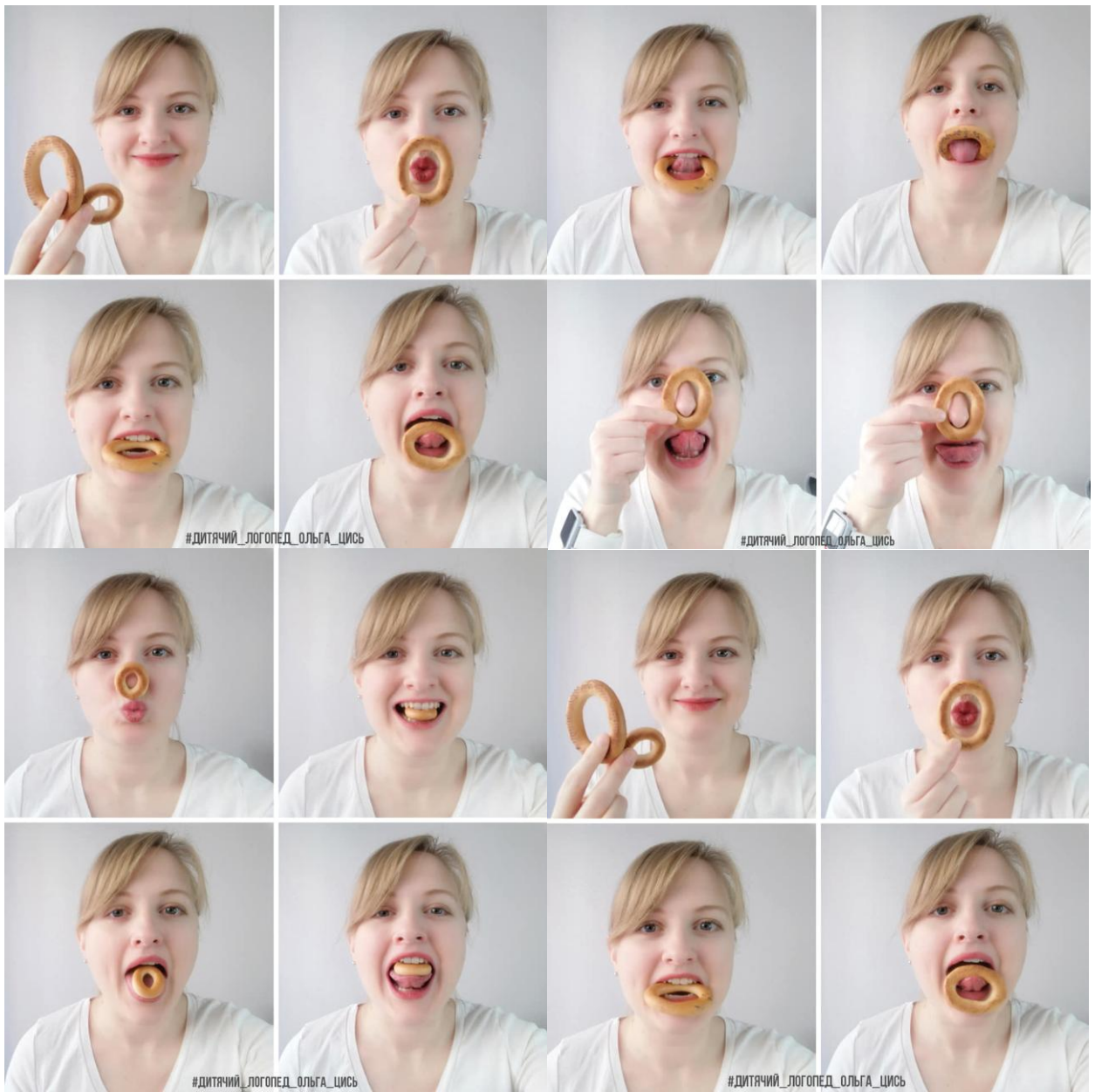
SMAGUS PILSTYMO!!!!

3. Dabar laikas burnytės mankštai .

Kartojame pratimus, pagal garsus , kuriuos siunčiau praeitą savaitę :)

Ir dar siunčiu tokius keistus, bet labai smagius pratimus burnytės mankštai☺

Jums reikės dviejų dydžių riestainių☺.







Pratimus stenkitės atlikti bent du kartus per savaitę, idealu būtų, kad liežuvį pamankštintumėte kiekvieną dieną. Čia jau pagal norus ir galimybes☺.





4. Kas ką mėgsta?

Matote šešis paveikslėlius, kuriuose yra nupiešti gyvūnai. Nuspręskite, ką jie labiausiai mėgsta ir sudarykite gražius sakinius☺







- A 
- B 
- C 
- D 







- A 
- B 
- C 
- D 







- A 
- B 
- C 
- D 







- A 
- B 
- C 
- D 



- A 
- B 
- C 
- D 



- A 
- B 
- C 
- D 

5. Paskatinimas už šaunų darbą ©
Atsiųsiu dėlionę į messenger ©

SĖKMĖS!

Logopedė Rasa